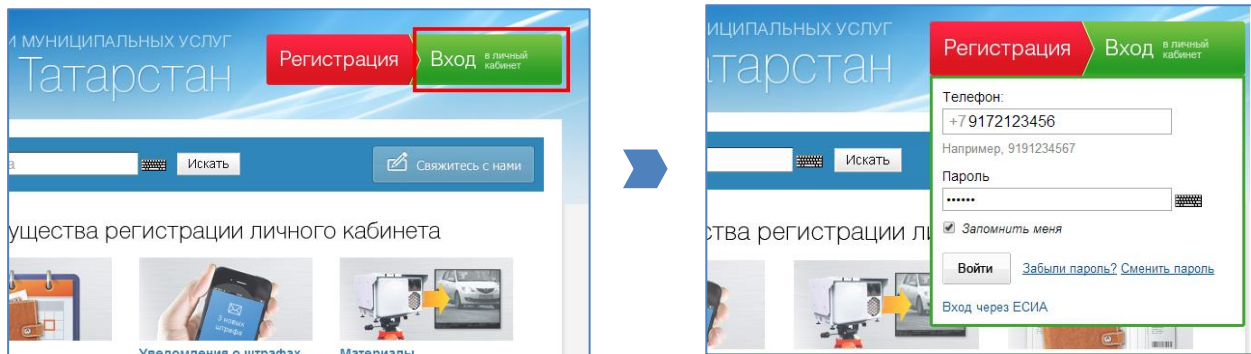
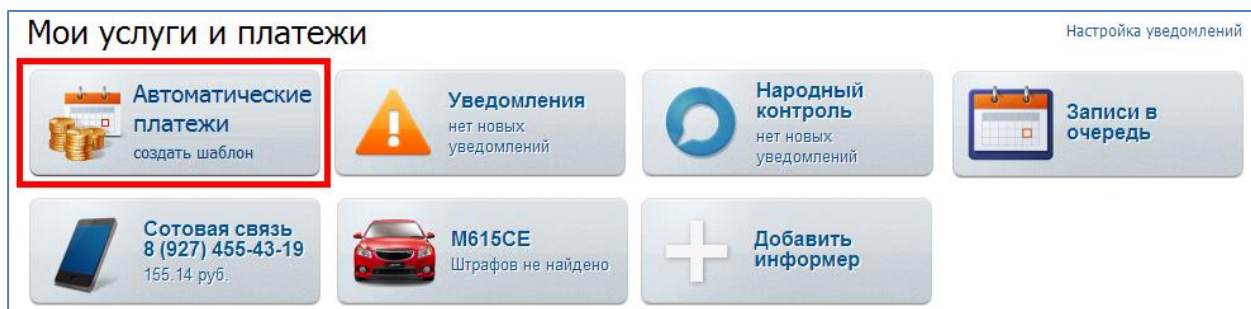


Создание шаблона автоплатежа на Портале государственных и муниципальных услуг РТ uslugi.tatarstan.ru

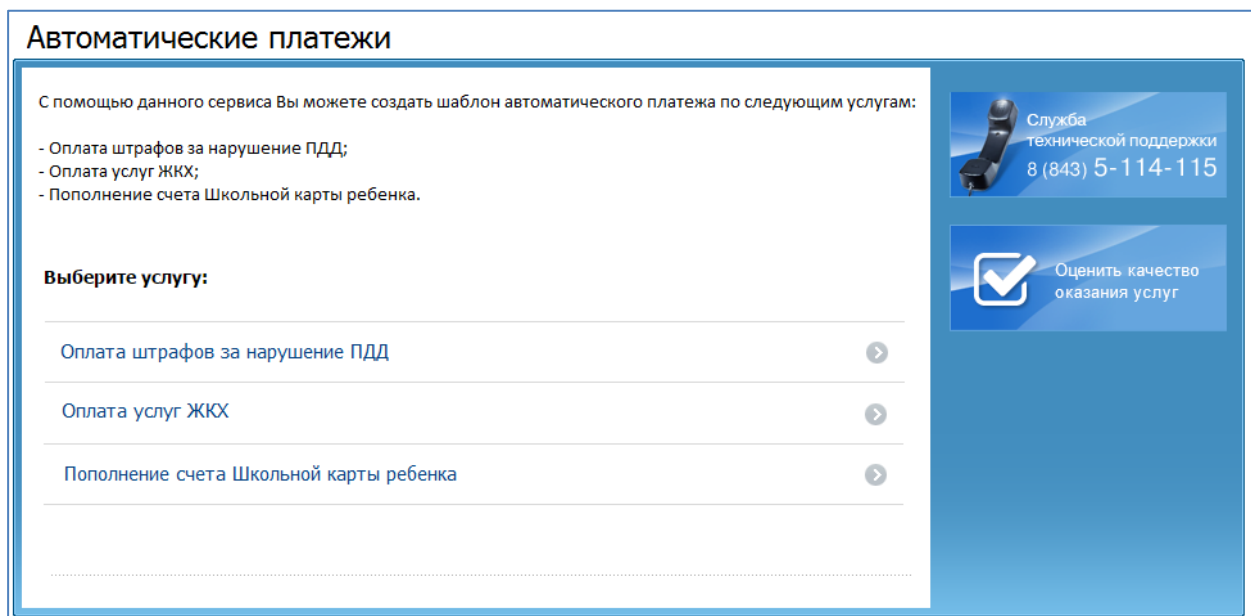
- Войдите на Портал государственных и муниципальных услуг РТ uslugi.tatarstan.ru и авторизуйтесь:



- На главной странице портала в блоке «Мои услуги и платежи» нажмите на кнопку «Автоматические платежи: создать шаблон»:



- Далее следует выбрать услугу, по которой Вы планируете создать автоматический платеж:



Создание шаблона автоматического платежа по штрафам за нарушение ПДД

Шаг 1: Выбор транспортного средства

- Выберите из предложенного списка сохраненных в личном кабинете транспортных средств то, для которого будет настроен автоматический платеж по штрафам за нарушение ПДД:

Автоматические платежи: оплата штрафов за нарушение ПДД

Выберите транспортное средство:

A001AA

B001AA

P001AA

Новый автомобиль

[← Назад](#) [Продолжить >](#)

Если Вашем личном кабинете еще нет сохраненных данных транспортного средства, то, выбрав пункт «Новый автомобиль», Вы переходите к вводу необходимой информации:

Автоматические платежи: оплата штрафов за нарушение ПДД

Введите данные транспортного средства, чтобы новые штрафы за нарушение ПДД, зарегистрированные на это транспортное средство, могли быть оплачены автоматически:


Наименование ТС:

Тип ТС:

Государственный номер:
в формате - сXXXcc

Номер свидетельства о регистрации ТС:
введите последние 6 цифр номера

Регион:
[Выбрать другой регион](#)



[← Назад](#) [Продолжить >](#)

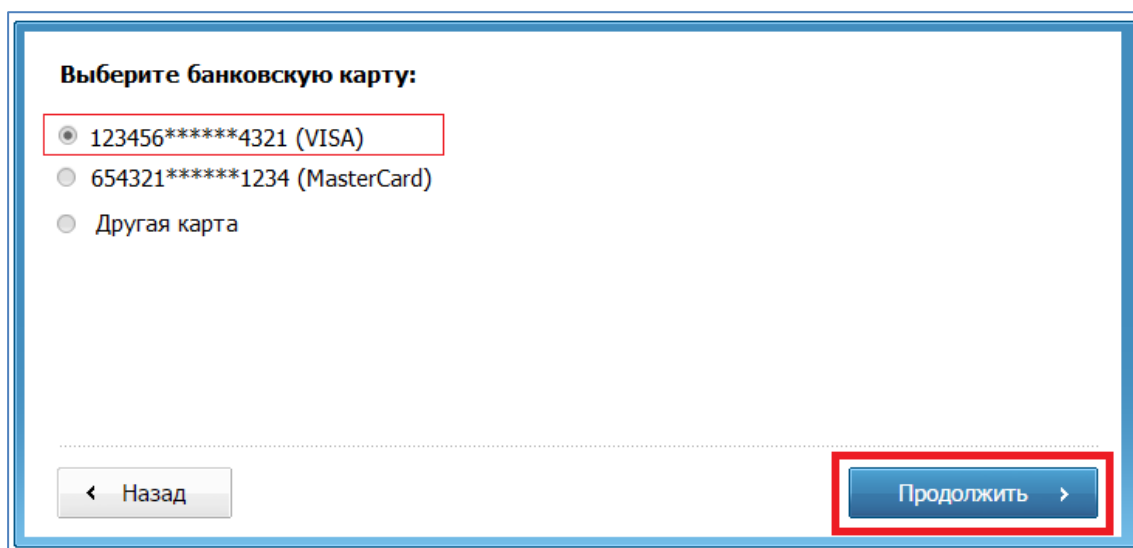
Примечание: Введенные данные будут автоматически сохранены в Вашем личном кабинете.

Введите данные транспортного средства и нажмите кнопку «Продолжить».

Шаг 2: Выбор банковской карты

Для создания шаблона автоматического платежа необходимо указать данные Вашей банковской карты.

- Если в текущем месяце Вы совершали платежи на портале, то Вам будет предложено выбрать одну из использованных ранее банковских карт:



Выберите банковскую карту:

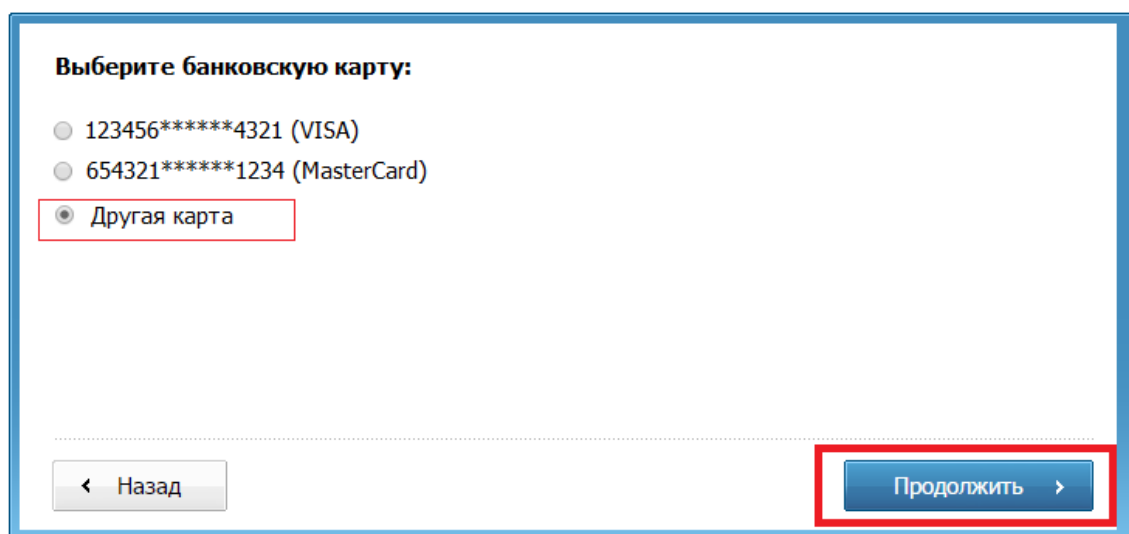
123456*****4321 (VISA)

654321*****1234 (MasterCard)

Другая карта

Выберите одну из предложенных банковских карт и нажмите кнопку «Продолжить».

- Если Вы хотите использовать для проведения автоматических платежей другую банковскую карту, то поставьте отметку в поле «Другая карта» и нажмите кнопку «Продолжить»:



Выберите банковскую карту:

123456*****4321 (VISA)

654321*****1234 (MasterCard)

Другая карта

- Если в текущем месяце Вы еще не совершали платежи на портале или хотите использовать для проведения автоматических платежей другую банковскую карту, то для настройки автоплатежа Вам нужно будет совершить проверочный платеж на сумму 1 рубль*:

* Перечисленные Вами денежные средства будут направлены в благотворительный фонд «АК БАРС Созидание», оказывающий помощь детям, остро нуждающимся в поддержке.

Автоматические платежи: оплата штрафов за нарушение ПДД

Для создания шаблона автоматического платежа необходимо указать данные Вашей банковской карты и подтвердить, что она действительна, путем совершения платежа на сумму 1 рубль.

Перечисленные Вами денежные средства будут направлены в благотворительный фонд «АК БАРС Создание», оказывающий помощь детям, остро нуждающимся в поддержке.

Для совершения платежа Вы будете автоматически переадресованы на защищенную страницу оплаты, где следует указать реквизиты банковской карты, со счета которой в дальнейшем будут производиться автоматические списания.

После оплаты, Вы сможете завершить процедуру создания шаблона автоматического платежа, настроив необходимые параметры.

К оплате принимаются:

Тип карты	Комиссия
Карты любых банков	Без комиссии



[Если у Вас нет карты](#)

[← Назад](#)

[Продолжить >](#)

- Нажав кнопку «Продолжить» вы переходите к вводу информации о плательщике**:

Информация о плательщике



Важно!

Указанные на этом этапе данные будут подставляться в качестве информации о плательщике во всех последующих автоматических платежах.

Фамилия: * Иванов

Имя: * Иван

Отчество: Иванович

Регион: * РТ

Район (край):

Город / Поселение: * Казань

Улица: * Ленина

Дом: * 1

Корпус:

Квартира: 1

* - Поля, обязательные для заполнения

[← Назад](#)

[Продолжить >](#)

** Важно! Указанные на этом этапе данные будут подставляться в качестве информации о плательщике во всех последующих автоматических платежах.

Для совершения платежа Вы будете автоматически переадресованы на защищенную страницу оплаты, где следует указать реквизиты банковской карты, со счета которой в дальнейшем будут производиться автоматические списания.

ПОРТАЛ ГОСУДАРСТВЕННЫХ И МУНИЦИПАЛЬНЫХ УСЛУГ
Республики Татарстан

ПЛАТЕЖ № 20150127-1001-5761179 НА СУММУ 1 РУБЛЕЙ

ВВЕДИТЕ ДАННЫЕ ВАШЕЙ КАРТЫ (так же, как на вашей карте)

Владелец карты: ivanov ivan
Как на карте, например, Anton Ivanov

Номер карты: 1234 5678 1234 5678
Например, 4100234500006789

Срок действия карты: 11 ▾ 2023 ▾

Проверочный код CVV2/CVC2:
CVV2/CVC2 – последние 3 цифры на обратной стороне карты

Сохранить данные карты
Сохранение данных карты в Личном кабинете на портале государственных услуг позволит использовать ее для проведения новых платежей, указывая лишь код CVV2/CVC2

◀ Вернуться без оплаты **Продолжить** ▶

После совершения оплаты, Вы будете автоматически переадресованы назад на портал, где для завершения создания шаблона автоматического платежа Вам следует настроить его параметры.

Шаг 3: Настройка параметров автоматического платежа

На данном шаге Вам следует указать дополнительные параметры шаблона автоматического платежа:

- **Указать максимальную сумму штрафа** (Штрафы, превышающие заданную Вами сумму, не будут оплачиваться автоматически);
- **Установить отсрочку автоматического платежа** (Автоматическая оплата штрафа будет произведена через 3 дня с момента получения уведомления о новом штрафе);
- **Установить срок действия шаблона автоматического платежа** (Например, дата окончания срока действия банковской карты);
- Подписаться на **sms-информирование и push-уведомления** о проведении автоматических платежей (Вы будете получать уведомления за 3 дня до списания денежных средств и по факту совершенной операции).

Автоматические платежи: оплата штрафов за нарушение ПДД

Назначение платежа: **Оплата штрафов за нарушение ПДД**
Тип ТС: **Автомобиль**
Государственный номер: **A001AA**
Регион: **116**
Номер свидетельства
о регистрации ТС: **123456**

Введите максимальную
сумму штрафа: **500 руб.**

Штрафы, превышающие указанную сумму, не будут
оплачиваться автоматически

Отсрочить автоматический платеж на 3 дня:

Автоматическая оплата штрафа будет произведена через 3 дня с момента получения уведомления о новом штрафе

Установить срок действия автоплатежа:

Получать актуальную информацию о проведении автоматических платежей можно с помощью **push-уведомлений** в мобильном приложении "Услуги РТ".

Если у Вас нет возможности установить на телефоне мобильное приложение, информацию о проведении автоматических платежей можно получать по SMS.


Подключить SMS-информирование о проведении автоматических платежей

Настоящим вы подтверждаете свое согласие на автоматическое списание денежных средств с указанной платежной карты в порядке и на условиях, изложенных в Публичной оферте, при появлении в базе данных УГИБДД МВД по РТ информации о наличии штрафов за нарушение ПДД по указанному транспортному средству, и последующие автоматические платежи могут считаться проведенными по технологии [3d-secure](#)

Технология 3d-secure обеспечивает дополнительные меры защиты для владельца карты банка, предполагающие отправку дополнительного запроса на подтверждение владения картой в процессе онлайн-оплаты, путем ввода одноразового кода подтверждения, который высылается в sms-сообщении на номер сотового телефона, привязанного к банковской карте.

Таким образом, Ваше согласие будет означать, что в дальнейшем автоматические платежи будут проводиться без ввода Вами одноразовых кодов подтверждения.

Отказ от автоматической оплаты штрафов осуществляется через личный кабинет в разделе [Автоматические платежи](#)

 Служба
технической поддержки
8 (843) 5-114-115



Оценить качество
оказания услуг

← Назад

Создать автоплатеж >

Указав параметры автоматического платежа, нажмите кнопку «Создать автоплатеж» для завершения процедуры создания шаблона автоматического платежа.

Управлять созданными шаблонами (редактировать, деактивировать), Вы сможете в Личном кабинете в разделе [«Автоматические платежи»](#).

Создание шаблона автоплатежа по услугам ЖКХ

Шаг 1: Выбор лицевого счета

- Выберите из предложенного списка сохраненных в личном кабинете лицевых счетов тот, для которого будет настроен автоматический платеж по услугам ЖКХ:

Автоматические платежи: оплата услуг ЖКХ

Выберите лицевой счет:

Дом: 8101665973 (Иванов, Казань, Ленина, д. 1, кв. 1)

Новый лицевой счет

[← Назад](#) [Продолжить >](#)

Если Вашем личном кабинете еще нет сохраненных лицевых счетов, то, выбрав пункт «Новый лицевой счет», Вы переходите к вводу необходимой информации:

Автоматические платежи: оплата услуг ЖКХ

Введите данные квартиры, для которой будет настроена автоматическая оплата услуг ЖКХ.

Название:

Фамилия: *
Указанная в счёт-фактуре фамилия собственника (нанимателя) жилой площади

Лицевой счет: *
Например, 1234567890

Номер квартиры:
Необязательно указывать, если Вы проживаете в частном доме.

[← Назад](#) [Продолжить >](#)

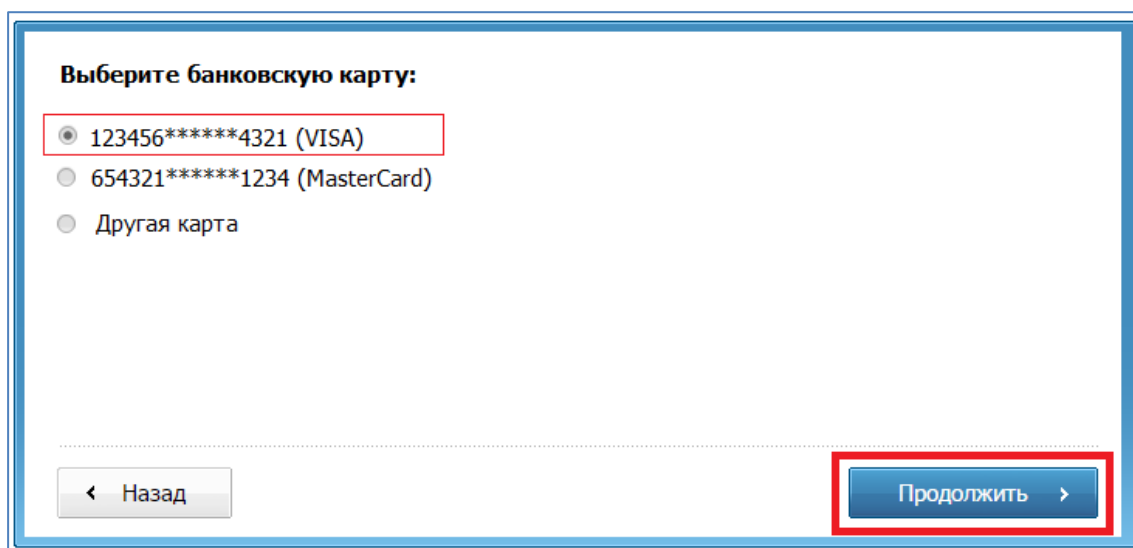
Примечание: Введенные данные будут автоматически сохранены в Вашем личном кабинете.

Введите необходимые данные и нажмите кнопку «Продолжить».

Шаг 2: Выбор банковской карты

Для создания шаблона автоматического платежа необходимо указать данные Вашей банковской карты.

- Если в текущем месяце Вы совершали платежи на портале, то Вам будет предложено выбрать одну из использованных ранее банковских карт:



Выберите банковскую карту:

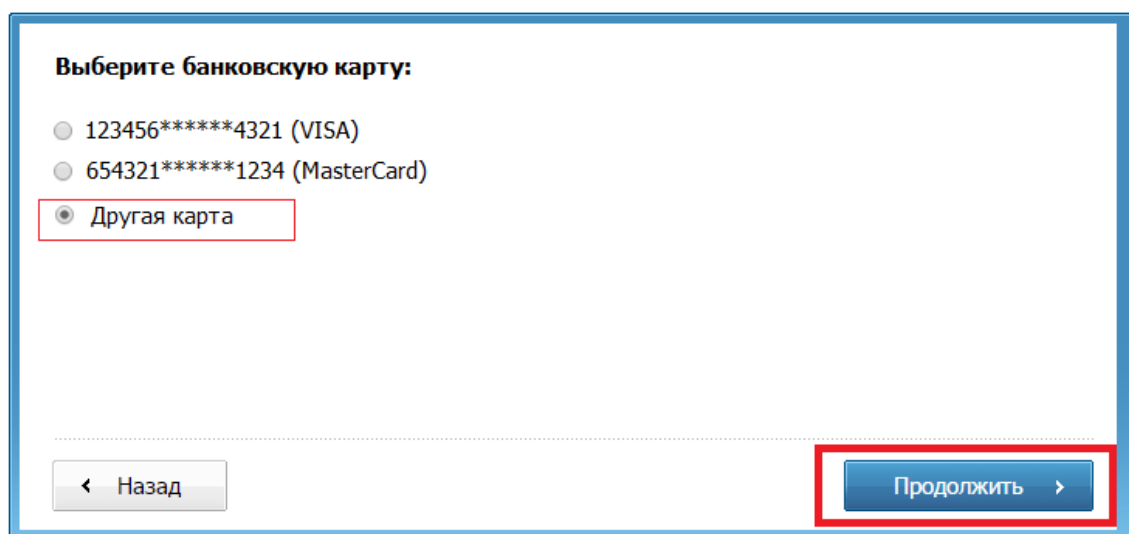
123456*****4321 (VISA)

654321*****1234 (MasterCard)

Другая карта

Выберите одну из предложенных банковских карт и нажмите кнопку «Продолжить».

- Если Вы хотите использовать для проведения автоматических платежей другую банковскую карту, то поставьте отметку в поле «Другая карта» и нажмите кнопку «Продолжить»:



Выберите банковскую карту:

123456*****4321 (VISA)

654321*****1234 (MasterCard)

Другая карта

- Если в текущем месяце Вы еще не совершали платежи на портале или хотите использовать для проведения автоматических платежей другую банковскую карту, то для настройки автоплатежа Вам нужно будет совершить проверочный платеж на сумму 1 рубль*:

* Перечисленные Вами денежные средства будут направлены в благотворительный фонд «АК БАРС Созидание», оказывающий помощь детям, остро нуждающимся в поддержке.

Автоматические платежи: оплата штрафов за нарушение ПДД

Для создания шаблона автоматического платежа необходимо указать данные Вашей банковской карты и подтвердить, что она действительна, путем совершения платежа на сумму 1 рубль.

Перечисленные Вами денежные средства будут направлены в благотворительный фонд «АК БАРС Создание», оказывающий помощь детям, остро нуждающимся в поддержке.

Для совершения платежа Вы будете автоматически переадресованы на защищенную страницу оплаты, где следует указать реквизиты банковской карты, со счета которой в дальнейшем будут производиться автоматические списания.

После оплаты, Вы сможете завершить процедуру создания шаблона автоматического платежа, настроив необходимые параметры.

К оплате принимаются:

Тип карты	Комиссия
Карты любых банков	Без комиссии



[Если у Вас нет карты](#)

[← Назад](#)

[Продолжить >](#)

- Нажав кнопку «Продолжить» вы переходите к вводу информации о плательщике**:

Информация о плательщике

⚠ Важно!

Указанные на этом этапе данные будут подставляться в качестве информации о плательщике во всех последующих автоматических платежах.

Фамилия: *

Имя: *

Отчество:

Регион: *

Район (край):

Город / Поселение: *

Улица: *

Дом: *

Корпус:

Квартира:

* - Поля, обязательные для заполнения

[← Назад](#)

[Продолжить >](#)

** Важно! Указанные на этом этапе данные будут подставляться в качестве информации о плательщике во всех последующих автоматических платежах.

Для совершения платежа Вы будете автоматически переадресованы на защищенную страницу оплаты, где следует указать реквизиты банковской карты, со счета которой в дальнейшем будут производиться автоматические списания.

ПОРТАЛ ГОСУДАРСТВЕННЫХ И МУНИЦИПАЛЬНЫХ УСЛУГ
Республики Татарстан

ПЛАТЕЖ № 20150127-1001-5761179 НА СУММУ 1 РУБЛЕЙ

ВВЕДИТЕ ДАННЫЕ ВАШЕЙ КАРТЫ (так же, как на вашей карте)

Владелец карты: ivanov ivan
Как на карте, например, Anton Ivanov

Номер карты: 1234 5678 1234 5678
Например, 4100234500006789

Срок действия карты: 11 ▾ 2023 ▾

Проверочный код CVV2/CVC2:
CVV2/CVC2 – последние 3 цифры на обратной стороне карты

Сохранить данные карты
Сохранение данных карты в Личном кабинете на портале государственных услуг позволит использовать ее для проведения новых платежей, указывая лишь код CVV2/CVC2

◀ Вернуться без оплаты **Продолжить** ▶

После совершения оплаты, Вы будете автоматически переадресованы назад на портал, где для завершения создания шаблона автоматического платежа Вам следует настроить его параметры.

Шаг 3: Настройка параметров автоматического платежа

На данном шаге Вам следует указать дополнительные параметры шаблона автоматического платежа:

- **Указать сумму платежа** (Сумма, которая будет ежемесячно автоматически списываться с банковской карты);
- **Выбрать день проведения автоматического платежа** (День, в который ежемесячно будет производиться списание денежных средств в рамках автоматического платежа);
- **Установить срок действия шаблона автоматического платежа** (Например, дата окончания срока действия банковской карты);
- Подписаться на **sms-информирование и push-уведомления** о проведении автоматических платежей (Вы будете получать уведомления за 1 день до списания денежных средств и по факту совершенной операции).

Оплата услуг ЖКХ

Создание автоматического платежа

На данном этапе на основании совершенного Вами платежа (шаблона платежа) можно будет настроить автоматическую оплату начислений за услуги ЖКХ.

Ниже Вы можете проверить корректность введенных данных и указать параметры автоматического платежа:

За 1 день до списания денежных средств Вы получите напоминание о предстоящем автоплатеже в виде sms- или push-уведомления.

Назначение платежа: **Оплата услуг ЖКХ**

Лицевой счет: **3100000000**

Введите сумму платежа: 1000 руб. 00 коп.

День проведения платежа: 20 ▾

Выберите число, в которое ежемесячно будет производиться списание денежных средств в рамках автоплатежа

Установить срок действия автоплатежа:

Дата начала действия платежей: 27.01.2015

Дата окончания действия платежей: 31.01.2015

Например, дата окончания срока действия банковской карты

Подключить sms-информирование и push-уведомления о проведении автоматических платежей

Настоящим вы подтверждаете свое согласие на автоматическое списание денежных средств с указанной платежной карты в порядке и на условиях, изложенных в Публичной оферте, при достижении указанного вами минимального баланса школьной карты, и то, что последующие автоматические платежи могут считаться проведенными по технологии 3d-secure

Отказ от автоматической оплаты штрафов осуществляется через личный кабинет в разделе Автоматические платежи

[← Назад](#)

[Создать автоплатеж >](#)

Указав параметры автоматического платежа, нажмите кнопку «Создать автоплатеж» для завершения процедуры создания шаблона автоматического платежа.

Управлять созданными шаблонами (редактировать, деактивировать), Вы сможете в Личном кабинете в разделе [«Автоматические платежи»](#).